

AVALIAÇÃO DE DESEMPENHO 2013

Durante o exercício de **2013**, a Fundação Cearense de Pesquisa e Cultura – FCPC, cumprindo seu papel de Fundação de apoio da Universidade Federal do Ceará - UFC, realizou as seguintes ações:

1.0 Disponibilizou, em **2013**, toda a programação da Rádio Universitária FM da Fundação Cearense de Pesquisa e Cultura para ações de interesse da Universidade Federal do Ceará, com um custo operacional anual no valor de **R\$ 235.472,58** (Duzentos e Trinta e cinco mil, quatrocentos e setenta e dois reais e cinquenta e oito centavos), tendo como resultado, um maior índice de informações científicas e culturais para a comunidade universitária e o público, em geral. **(anexo 1)**

2.0 Para os Laboratórios da Universidade Federal do Ceará, houve disponibilização do montante **R\$ 9.474.382,36** (nove milhões, quatrocentos e setenta e quatro mil, trezentos e oitenta e dois reais e trinta e seis centavos), em insumos, sendo: **R\$ 337.643,95** (trezentos e trinta e sete mil, seiscentos e quarenta e três reais e noventa e cinco centavos) em material de consumo; **R\$ 834.894,51** (oitocentos e trinta e quatro mil, oitocentos e noventa e quatro reais e cinquenta e um centavos) em equipamentos de informática; **R\$ 7.586.441,67** (sete milhões, quinhentos e oitenta e seis mil, quatrocentos e quarenta e um reais e sessenta e sete centavos) em serviços de terceiros; **R\$ 314.370,41** (trezentos e quatorze mil, trezentos e setenta reais e quarenta e um centavos) em material permanente; **R\$ 169.064,39** (cento e sessenta nove mil, sessenta e quatro reais e trinta e nove centavos) em material de consumo de laboratório e **R\$ 231.967,43** (duzentos e quarenta e um mil, novecentos e sessenta e sete reais e quarenta e três centavos), em obras e instalações, por licitações provenientes de recursos oriundos de fontes financiadoras para desenvolvimento de pesquisas, coordenadas por professores pesquisadores da Universidade Federal do Ceará (veja evolução de 2010 a **2013** conforme tabela abaixo e **Anexo 2**).

DESCRIÇÃO DAS RUBRICAS	VARIÇÃO DOS ANOS (R\$)						
	2011 (R\$)	2012 (R\$)	Δ (R\$)	Δ (%)	2013 (R\$)	Δ (R\$)	Δ (%)
MATERIAL DE CONSUMO	2.003.454,54	453.282,35	-1.550.172,19	-77,37	337.643,95	-115.638,40	-25,51
EQUIP. DE INFORMÁTICA	1.228.106,22	890.912,21	-337.194,01	-27,46	834.894,51	-56.017,70	-6,29
SERVIÇOS DE TERCEIROS	8.097.658,54	7.050.015,17	-1.047.643,37	-12,94	7.586.441,67	536.426,50	7,61
MAT. PERMANENTE	186.853,52	273.956,80	87.103,28	46,62	314.370,41	40.413,61	14,75
MAT. DE LABORATÓRIO	876.416,34	301.756,51	-574.659,83	-65,57	169.064,39	-132.692,12	-43,97
OBRAS E INSTALAÇÕES	8.301.483,65	12.391.369,48	4.089.885,83	49,27	231.967,43	-12.159.402,05	-98,13
TOTAL LICITADO	20.693.972,81	21.361.292,52	667.319,71	3,22	9.474.382,36	-11.886.910,16	-55,65

3.0 A Fundação Cearense de Pesquisa e Cultura importou em **2013** para os diversos Laboratórios da Universidade Federal do Ceará, com recursos de convênios e contratos, um total de **US\$ 1.725.008,70** (Um milhão, setecentos e vinte e cinco mil,

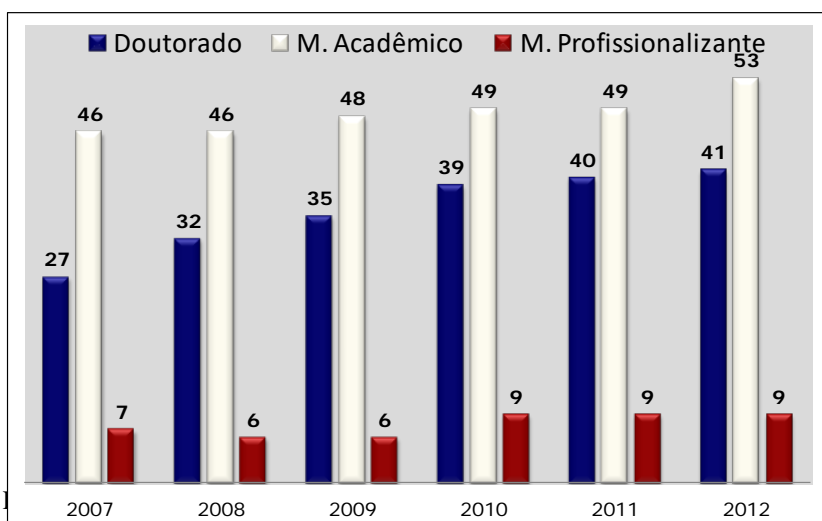
oito dólares e setenta centavos) em equipamentos de pesquisas, livros e reagentes, advindos de diferentes países. (**Anexo 3**).

4.0 A FCPC coordenou em **2013** e, ainda vem coordenando, o processo de gestão financeira das atividades de ensino à distância da Universidade Federal do Ceará, através de recursos provenientes do Ministério da Educação.

5.0 Com um total de R\$ **58.931.899,00** (Cinquenta e oito milhões, novecentos e trinta e um mil, oitocentos e noventa e nove reais) - (**Anexo Finep**) - participa como Conveniente nos Convênios de modernização da infraestrutura de pesquisa da Universidade Federal do Ceará, através de recursos dos Editais de Chamamento Público dos CTINFRA's – da Financiadora de Estudos e Projetos – FINEP, somando-se aos resultados já alcançados com os Editais de 2001, 2003 2004, 2005, 2006 e 2007, 2008, 2009, 2010, 2011, 2012 e **2013** e os novos campi de 2006 a 2010, observa-se, para além do entusiasmo e empenho com que a comunidade acadêmica da UFC vem desenvolvendo as atividades de pesquisa relacionadas nestes projetos, que os indicadores de pesquisa e pós-graduação são bastante expressivos, elevando o “status” da UFC. Acrescenta-se ainda, o destaque que vem recebendo a UFC nas veiculações da imprensa nacional.

Este resultado, reflete também, a importância da contribuição da Fundação Cearense de Pesquisa e Cultura, nas suas ações anteriormente citadas para o crescimento quantitativo e qualitativo da pós-graduação da Universidade Federal do Ceará, como podemos ver nas tabelas e gráficos abaixo relacionadas:

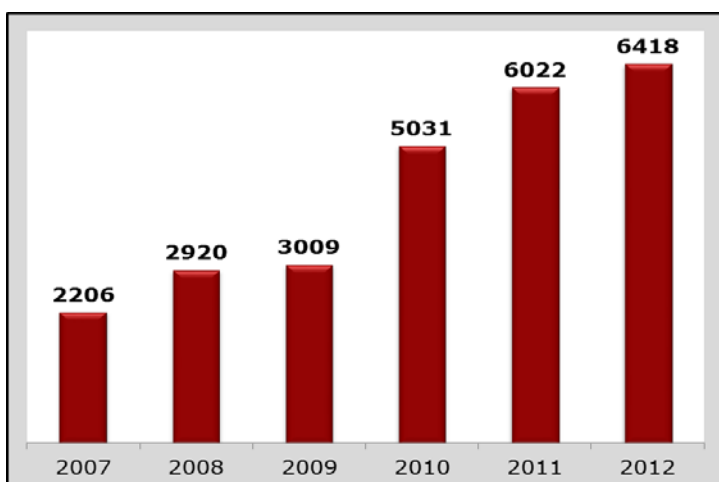
5.1 Criação de novos cursos stricto sensu, inclusive nos campi localizados no interior do Estado.



Total de Cursos de Pós Graduação:

- 2007: 80
- 2013: 156

5.2 Total de alunos matriculados no período 2007-2012.



Fonte: PRPPG/UFC.

2007

Mestrado: 2045

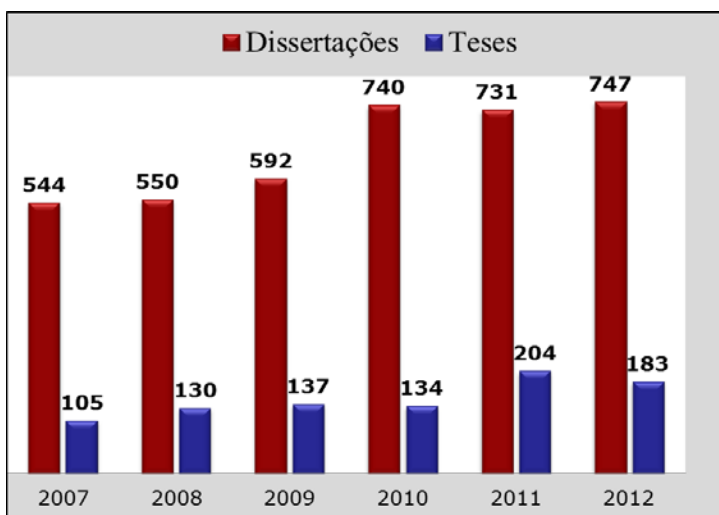
Doutorado: 761

2012

Mestrado: 4007 (Aumento 2x)

Doutorado: 2411 (Aumento >3x)

5.3 Total de defesas realizadas no período 2007-2012.

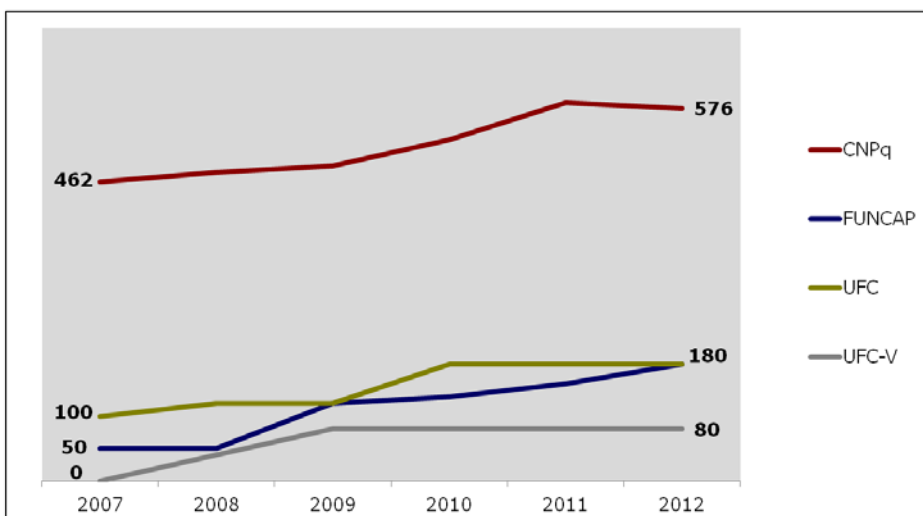


Fonte: PRPPG/UFC.

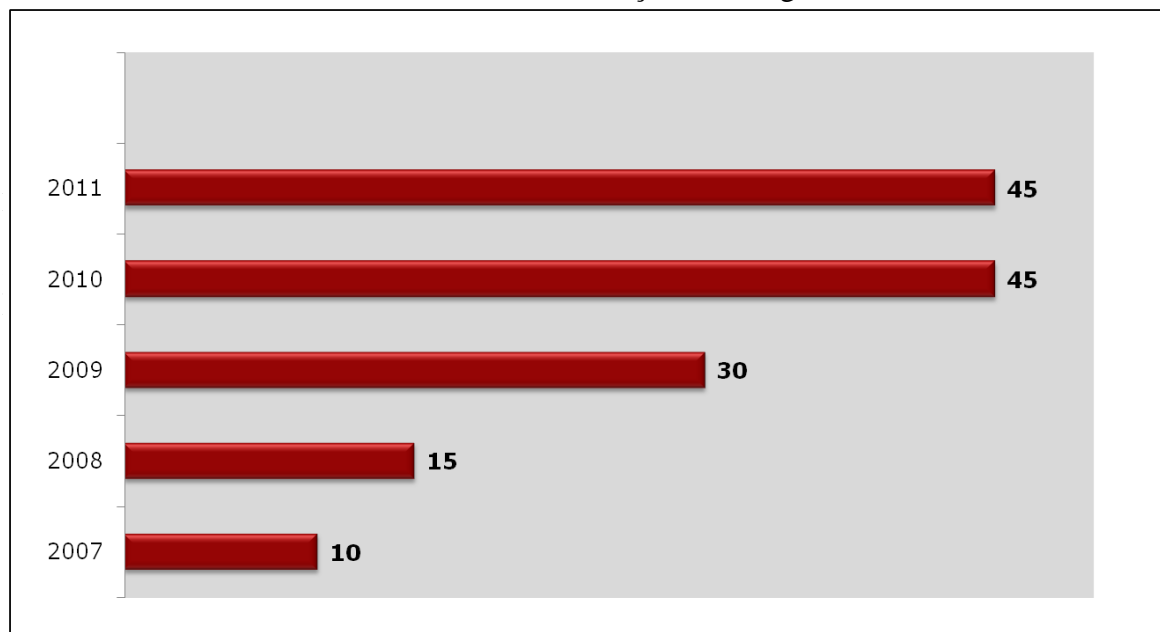
Total de Mestres: 3904

Total de Doutores: 893

5.4 Aumento do número de bolsas de iniciação científica.



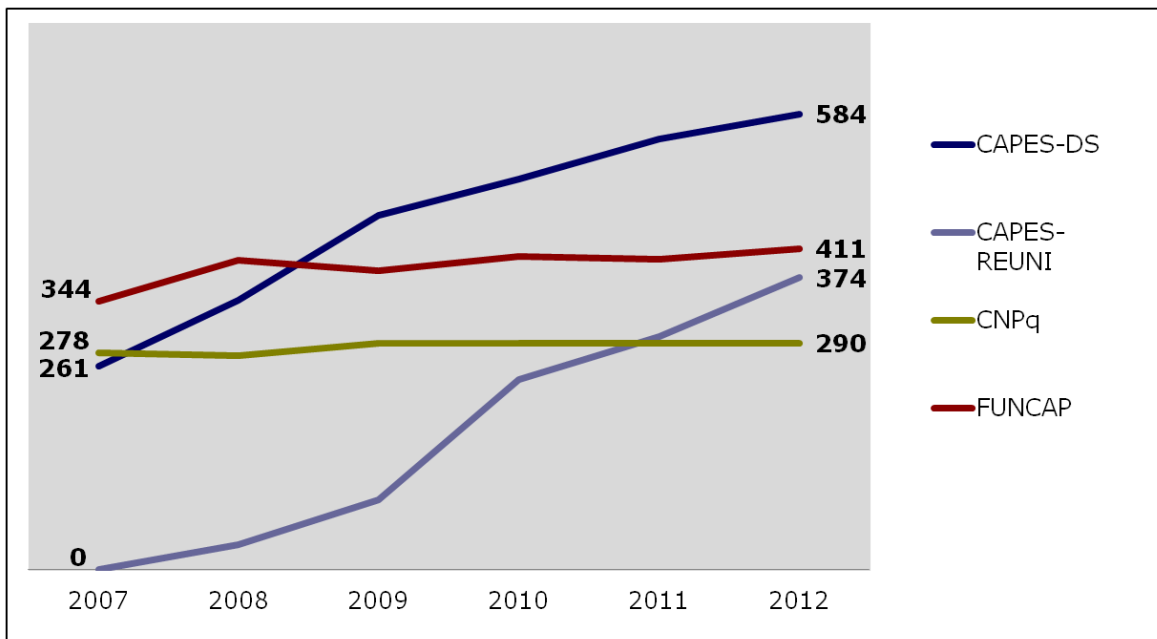
5.5 Aumento do número de bolsas de iniciação tecnológica.



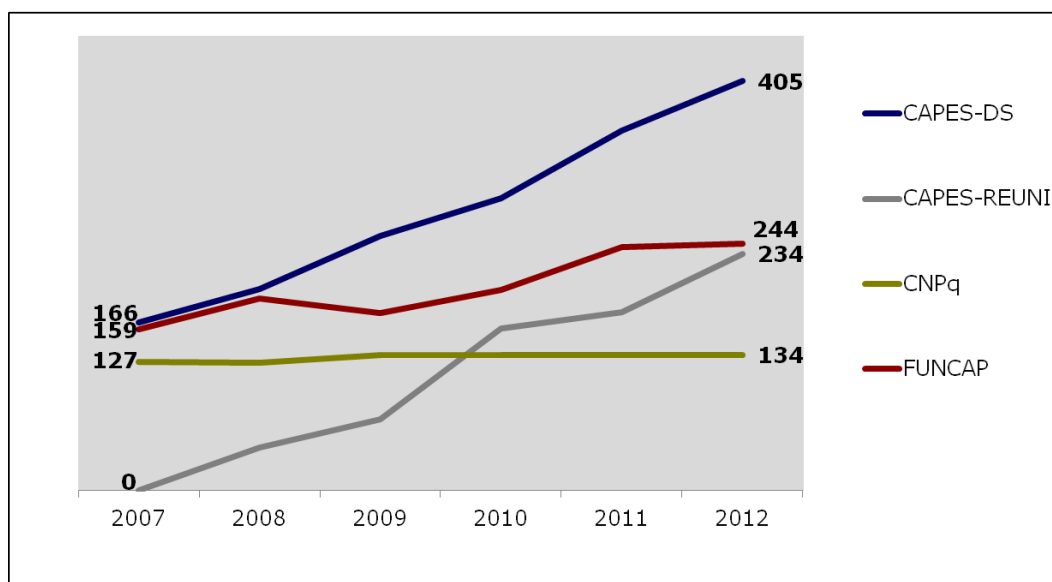
Fonte: PRPPG/UFC

5.7 Aumento do número de bolsas de pós-graduação

Bolsas de mestrado

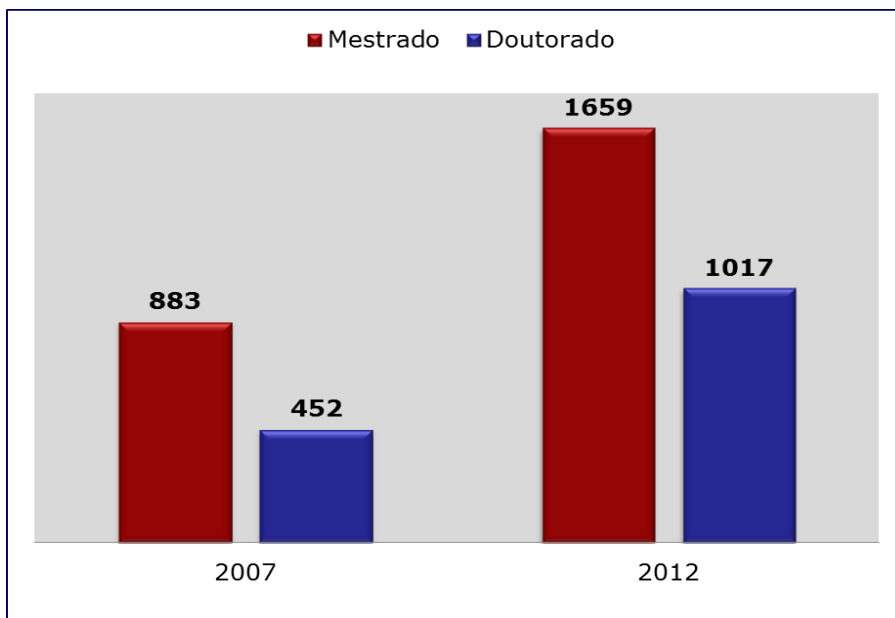


Bolsa de doutorado



Fonte: PRPPG/UFC.

5.8 Crescimento no número de bolsas de pós-graduação.



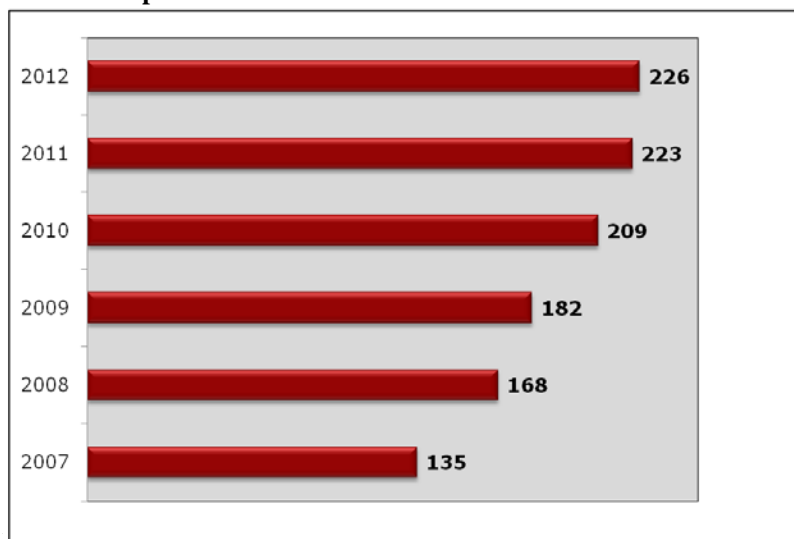
Fonte: PRPPG/UFC.

Mestrado: 188%

Doutorado: 225%

Aumento do número de bolsas de produtividade em pesquisa.

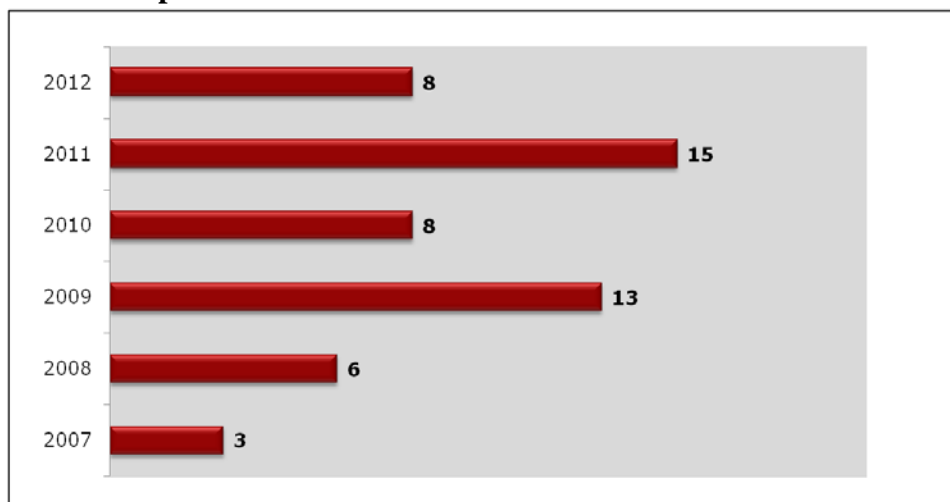
Bolsistas de produtividade



Fonte: PRPPG/UFC

5.9 Variação do número de patentes depositadas.

Patentes depositadas



Fonte: PRPPG/UFC.

5.10 Metas adicionais alcançadas no período 2007-2013

- Lançamento do Edital de Apoio à Pós-Graduação – R\$ 1 milhão
- Lançamento Edital de Apoio à Publicação de Livros (24 livros contemplados)
- Melhoria da infraestrutura de pesquisa através da participação em diversos Editais
- Contratação de Professores Visitantes (Nacionais/Estrangeiros)
- Investimento no Biotério Central
- Estruturação do NIT-UFC
- Posição da UFC no indicador WEB no Mundo: 2011(1008°) e 2013(482°)
- Posição da UFC no indicador WEB na América Latina: 42° em 2011 e 18° em 2013

Fonte: PRPPG/UFC.

6.0 Repasses efetuados para a UFC com base em 2013. A Fundação Cearense de Pesquisa e Cultura, no exercício de 2013, repassou para a Universidade Federal do Ceará, em cumprimento ao disposto na Resolução 13/CONSUNI, de 13 de setembro de 2011, a importância de R\$ 181.488,55 (cento e oitenta e um mil, quatrocentos e oitenta e oito reais e cinquenta e cinco centavos) referentes aos Cursos realizados neste período, sob a gerência da FCPC. **(Anexo 4):**

CURSOS	TOTAL
CURSO DE ESPECIALIZAÇÃO EM ENDODONTIA 2013	R\$ 880,00
CURSO DE ESPECIALIZAÇÃO EM HEMATOLOGIA CLÍNICA	R\$ 13.512,83
CURSO DE MESTRADO EM POLÍTICAS PÚBLICAS GESTÃO EDUCAÇÃO TURMA 2009	R\$ 2.442,00
CURSO DE ESPECIALIZAÇÃO EM ORTODONTIA PREVENTIVA	R\$ 1.580,00
CURSO DE MESTRADO PROFISSIONAL EM ECONOMIA DO SETOR PÚBLICO	R\$ 34.318,49

CURSO DE ESPECIALIZAÇÃO EM PSICOMOTRICIDADE	R\$ 66,00
RESIDENCIA MULTIPROFISSIONAL	R\$ 6.358,00
CURSO DE EXTENSÃO EM GASTRONOMIA/CULTURAL FRANCESA	R\$ 198,00
CURSO DE MESTRADO PROFISSIONAL EM ECONOMIA DE EMPRESA	R\$ 24.652,27
CURSO DE ESPECIALIZAÇÃO EM PSICOLOGIA HOSPITALAR (TURMA 6)	R\$ 1.117,72
CURSO DE ESPECIALIZAÇÃO EM IMPLANTODONTIA	R\$ 15.50,00
CURSO DE ESPECIALIZAÇÃO EM ELABORAÇÃO, MONITORAMENTO E AVALIAÇÃO.	R\$ 728,00
CURSO DE MESTRADO PROFISSIONAL EM ECONOMIA DO SETOR PÚBLICO	R\$ 100,00
CURSO DE MESTRADO PROFISSIONAL EM ECONOMIA DE EMPRESAS	R\$ 16.424,95
CURSO DE MESTRADO PROFISSIONAL EM GESTÃO DE RECURSOS HIDRICOS	R\$ 1.652,64
CURSO DE ESPECIALIZAÇÃO EM TECNOLOGIAS DA INFORMAÇÃO	R\$ 9.616,18
CURSO DE ESPECIALIZAÇÃO EM ANÁLISES CLÍNICAS E TOXICOLÓGICAS	R\$ 5.475,00
CURSO DE MESTRADO PROFISSIONAL EM ECONOMIA DO SETOR PÚBLICO 2012.2	R\$ 34.826,37
CURSO DE MESTRADO PROFISSIONAL EM FINANÇAS E SEGURO	R\$ 990,00
MANUTENÇÃO DO NUCLEO DE CINEMA	R\$ 7.770,00
CURSO DE ESPECIALIZAÇÃO EM EPIDEMIOLOGIA	R\$ 3.280,00
TOTAL	R\$ 181.488,55

7.0 Convênios/Contratos/Acordos/Ajustes/Aditivos – firmados em 2013

ÓRGÃO	NÚMERO	VALOR (R\$)
FINEP	01	R\$ 8.818.375,00
PETROBRAS	03	R\$ 15.242.165,26
UFC	32	R\$ 27.795.154,81
GOV. DO ESTADO	05	R\$ 11.605.823,64
INFORMÁTICA	29	R\$ 21.445.374,35
OUTROS	19	R\$ 10.433.168,55
TOTAL		R\$ 95.340.061,61

8.0 Durante o exercício de **2013** a FCPC disponibilizou **60 (sessenta)** bolsas de pesquisas para pesquisadores da Universidade Federal do Ceará.

9.0 Duzentos e setenta e três (**264**) Estagiários (estudantes de graduação) foram disponibilizados para os Laboratórios de Pesquisa da UFC, em **2013**.

Fortaleza, 28 de abril 2014.

Prof. Francisco Antônio Guimarães
Presidente da FCPC

Prof. José Ademar Gondim Vasconcelos
Presidente do Conselho Curador da FCPC