



## Fundação Cearense de Pesquisa e Cultura

AV. DA UNIVERSIDADE, 2995 – BENFICA

CEP 60.020-181 – FORTALEZA-CEARÁ.

CP. 12.132 – CNPJ 05.330.436/0001-62.

FONE (85) 3521.3444 - FAX (85) 3243.5381.

<http://www.fcpc.ufc.br> / [admfcpc@fcpc.ufc.br](mailto:admfcpc@fcpc.ufc.br)

---

### CONSELHO CURADOR

### RESOLUÇÃO No. 02/2016

Aprova os **Demonstrativos Contábeis de 2015** da Fundação Cearense de Pesquisa e Cultura, de acordo com o Parecer da Auditoria independente, realizada pela Empresa Barros Auditores e Consultores e Parecer do Conselho Fiscal.

**O CONSELHO CURADOR DA FUNDAÇÃO CEARENSE DE PESQUISA E CULTURA**, no uso de suas atribuições estatutárias e, de acordo com a 137ª. Reunião Ordinária do Conselho Curador, realizada no dia 15 de junho de 2016,

**RESOLVE** aprovar os **DEMONSTRATIVOS CONTÁBEIS DE 2015**, de acordo com o Parecer da Auditoria independente, realizada pela Empresa Barros Auditores e Consultores e Parecer do Conselho Fiscal, tudo em anexo, partes integrantes deste termo, independente de transcrição.

Fortaleza, 15 de junho de 2016.

  
Prof. José Ademir Gondim Vasconcelos  
Presidente do Conselho Curador da FCPC



FUNDAÇÃO CEARENSE DE PESQUISA E CULTURA  
C.N.P.J/MF 05.330.436/0001-62  
Balço Patrimonial em 31/12/2015

| ATIVO   | NOTA  | 31/12/2015           | 31/12/2014           |
|---|-------|----------------------|----------------------|
| <b>CIRCULANTE</b>   |       |                      |                      |
| <b>CAIXA E EQUIVALENTES DE CAIXA</b>                                  |       |                      |                      |
| Caixa   |       | 5.000,00             | 0,00                 |
| Bancos Conta Movimento - Recursos sem Restrição                       | (4.1) | 17.115.301,48        | 10.536.617,14        |
| Bancos Conta Vinculada-Convênios e Contratos - Recursos com Restrição | (4.2) | 33.548.256,06        | 55.629.907,96        |
| <b>CRÉDITOS A RECEBER</b>   |       |                      |                      |
| Gerenciamento de Projetos a Receber                                   | (5)   | 3.182.252,12         | 1.523.265,21         |
| Outros Créditos   | (6)   | 433.248,71           | 290.895,32           |
| Despesas Antecipadas  |       | <u>7.576,40</u>      | <u>11.810,48</u>     |
|   |       | 54.291.634,77        | 67.992.496,11        |
| <b>NÃO CIRCULANTE</b>   |       |                      |                      |
| <b>REALIZÁVEL A LONGO PRAZO</b>                                       |       |                      |                      |
| Gerenciamento de Projetos a Receber                                   | (7.1) | <u>292.913,08</u>    | <u>229.022,17</u>    |
|   |       | 292.913,08           | 229.022,17           |
| <b>IMOBILIZADO</b>  | (7.2) |                      |                      |
| Bens de Uso   |       | 1.278.179,84         | 662.119,60           |
| (-) Depreciação Acumulada   |       | <u>-439.628,71</u>   | <u>-388.091,97</u>   |
|   |       | 838.551,13           | 274.027,63           |
| <b>INTANGÍVEL</b>   | (7.3) |                      |                      |
| Direito de Uso de Software  |       | 50.000,00            | 0,00                 |
| (-) Amortização Acumulada   |       | <u>0,00</u>          | <u>0,00</u>          |
|   |       | 50.000,00            | 0,00                 |
| <b>TOTAL DO ATIVO</b>   |       | <b>55.473.098,98</b> | <b>68.495.545,91</b> |

Fortaleza (CE), 31 de dezembro de 2015

FRANCISCO ANTÔNIO GUIMARÃES  
Presidente

JOSÉ IVAN FERREIRA LUZ  
Contador CRC-ES 9375/O-1

GUILHERME ANTÔNIO ALVES ALENCAR  
Conselho Fiscal

MARIA DENISE NUNES RODRIGUES  
Conselho Fiscal

ALEXANDRE OLIVEIRA LIMA  
Conselho Fiscal

| PASSIVO                                       | NOTA   | 31/12/2015           | 31/12/2014           |
|---|--------|----------------------|----------------------|
| <b>CIRCULANTE</b>                             |        |                      |                      |
| <b>EXIGIBILIDADES</b>                         |        |                      |                      |
| Obrigações Fiscais, Sociais e Previdenciárias | ( 8 )  | 1.855.598,20         | 14.086,61            |
| Outras Obrigações                             |        | 284.871,94           | 256.879,62           |
| Convênios e Contratos a Executar              | ( 9 )  | 33.548.256,06        | 55.629.907,96        |
| Credores Diversos - Convênios com a FCPC      |        | 1.007.947,93         | 313.815,63           |
| Fornecedores                                  |        | 7.522,31             | 19.157,59            |
| Receitas a Realizar                           | ( 10 ) | <u>2.325.036,02</u>  | <u>1.684.037,93</u>  |
|   |        | 39.029.232,46        | 57.917.885,34        |
| <b>NÃO CIRCULANTE</b>                         |        |                      |                      |
| Receitas a Realizar                           | ( 11 ) | <u>292.913,08</u>    | <u>229.022,17</u>    |
|   |        | 292.913,08           | 229.022,17           |
| <b>PATRIMÔNIO LÍQUIDO</b>                     |        |                      |                      |
| <b>PATRIMÔNIO</b>                             |        |                      |                      |
| Patrimônio Social                             |        | 10.348.638,40        | 7.470.951,86         |
| Superavit/Déficit do Exercício                |        | <u>5.802.315,04</u>  | <u>2.877.686,54</u>  |
|   |        | 16.150.953,44        | 10.348.638,40        |
| <b>TOTAL DO PASSIVO + PL</b>                  |        | <b>55.473.098,98</b> | <b>68.495.545,91</b> |


Importa o presente Balanço Patrimonial, nesta data, em R\$ 55.473.098,98 (Cinquenta e cinco milhões, quatrocentos e setenta e três mil, noventa e oito reais e noventa e oito centavos), tanto no ativo quanto no passivo, o qual assinamos.

Fortaleza (CE), 31 de dezembro de 2015

  
FRANCISCO ANTÔNIO GUIMARÃES  
Presidente

  
GUILHERME ANTONIO ALVES ALENCAR  
Conselho Fiscal

  
ALEXANDRE OLIVEIRA LIMA  
Conselho Fiscal

  
JOSE IVAN FERREIRA LUZ  
Contador CRC-ES 3375/O-1

  
MARIA DENISE NUNES RODRIGUES  
Conselho Fiscal



FUNDAÇÃO CEARENSE DE PESQUISA E CULTURA  
C.N.P.J./MF 05.330.436/0001-62

DEMONSTRATIVO DE RECEITAS E DESPESAS E RESULTADO DO EXERCÍCIO  
LEVANTADO EM 31/12/2015

RECEITAS

RECEITAS OPERACIONAIS

NOTA

|   |     |                     |        |
|---|-----|---------------------|--------|
| Serviços de Administração.....          | R\$ | 6.011.663,88        |        |
| Serviços Diversos.....                  | R\$ | 42.770,13           |        |
| Receitas de Aplicações Financeiras..... | R\$ | 1.570.633,68        |        |
| Outras Receitas.....                    | R\$ | <u>4.659.455,26</u> | (12.1) |
|   |     | 12.284.522,95       |        |

TOTAL DAS RECEITAS..... R\$ 12.284.522,95

DESPESAS

DESPESAS OPERACIONAIS

|                                  |     |                     |  |
|----------------------------------|-----|---------------------|--|
| Despesas Administrativas.....    | R\$ | 2.335.912,03        |  |
| Despesas Tributárias.....        | R\$ | 342.563,18          |  |
| Depreciações e Amortizações..... | R\$ | 94.944,75           |  |
| Despesas Financeiras.....        | R\$ | 8.914,58            |  |
| Despesas com Pessoal.....        | R\$ | <u>3.512.132,60</u> |  |
|                                  |     | 6.294.467,14        |  |


TOTAL DAS DESPESAS..... R\$ 6.294.467,14

RESULTADO

|                                      |     |              |        |
|--------------------------------------|-----|--------------|--------|
| Superavit nas operações da FCPC..... | R\$ | 5.990.055,81 |        |
| Déficit/Perdas com Projetos.....     | R\$ | -187.740,77  | (12.2) |

SUPERAVIT DO EXERCÍCIO..... R\$ 5.802.315,04

Fortaleza (CE), 31 de dezembro de 2015

  
FRANCISCO ANTÔNIO GUIMARÃES  
Presidente

  
JOSÉ IVAN FERREIRA LUZ  
Contador CRC-ES 3375/O-1

  
GUILHERME ANTÔNIO ALVES ALENCAR  
Conselho Fiscal

  
MARIA DENISE NUNES RODRIGUES  
Conselho Fiscal

  
ALEXANDRE OLIVEIRA LIMA  
Conselho Fiscal



FUNDAÇÃO CEARENSE DE PESQUISA E CULTURA  
C.N.P.J./MF 05.330.436/0001- 62

DEMONSTRATIVO DAS ORIGENS E APLICAÇÕES DE RECURSOS  
LEVANTADO EM 31/12/2015

|  |                      |                      | Valores Expressos em Reais |
|--|----------------------|----------------------|----------------------------|
| <b>1- ORIGENS DE RECURSOS</b>                          |                      |                      |                            |
| <b>1.1- Das Operações</b>                              |                      |                      |                            |
| Superávit do Exercício                                 | 5.802.315,04         |                      |                            |
| (+) Depreciação do Ativo Imobilizado                   | 94.944,75            |                      |                            |
| (-) Lucro na venda de Imobilizado                      | -21.396,55           |                      |                            |
|  |                      |                      | 5.875.863,24               |
| <b>1.2- Dos Acionistas</b>                             |                      |                      |                            |
| <b>1.3- De Terceiros</b>                               |                      |                      |                            |
| Baixa de bem do Imobilizado (valor de venda)           | 40.000,00            |                      | 40.000,00                  |
| <b>TOTAL DAS ORIGENS</b>                               |                      |                      | <b>5.915.863,24</b>        |
| <b>2- APLICAÇÕES DE RECURSOS</b>                       |                      |                      |                            |
| <b>2.1- Das Operações</b>                              |                      |                      |                            |
| <b>2.2- Dos Investimentos</b>                          |                      |                      |                            |
| Aquisição de Bens e Direitos para o Ativo              | 728.071,70           |                      | 728.071,70                 |
| <b>TOTAL DAS APLICAÇÕES</b>                            |                      |                      | <b>728.071,70</b>          |
| <b>3- VARIAÇÃO DO CAPITAL CIRCULANTE LÍQUIDO (CCL)</b> |                      |                      | <b>5.187.791,54</b>        |
| <b>4- DEMONSTRAÇÃO DA VARIAÇÃO DO CCL</b>              |                      |                      |                            |
| <b>Discriminação</b>                                   | <b>Final</b>         | <b>Inicial</b>       | <b>Varição</b>             |
| Ativo Circulante (AC)                                  | 54.291.634,77        | 67.992.496,11        | -13.700.861,34             |
| (-) Passivo Circulante (PC)                            | 39.029.232,46        | 57.917.885,34        | -18.888.652,88             |
| <b>(=) Capital Circulante Líquido (CCL)</b>            | <b>15.262.402,31</b> | <b>10.074.610,77</b> | <b>5.187.791,54</b>        |

FRANCISCO ANTÔNIO GUIMARÃES  
Presidente

JOSÉ IVAN FERREIRA LUZ  
Contador CRC-ES 3375/O-1

GUILHERME ANTONIO ALVES ALENCAR  
Conselho Fiscal

MARIA DENISE NUNES RODRIGUES  
Conselho Fiscal

ALEXANDRE OLIVEIRA LIMA  
Conselho Fiscal




FUNDAÇÃO CEARENSE DE PESQUISA E CULTURA  
C.N.P.J./MF 05.330.436/0001-62

DEMONSTRATIVO DA MUTAÇÃO DO PATRIMÔNIO LÍQUIDO (DMPL)

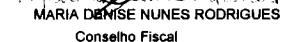
| Evento                                   | Patrimônio Social | Superávit ou Déficit de Exercícios Anteriores | Superávit ou Déficit do Exercício | Total         |
|--|-------------------|---|-----------------------------------|---------------|
| Saldo em 31/12/2014                      | 7.470.951,86      | 2.877.686,54                                  |                                   | 10.348.638,40 |
| Incorporação Superavit/Patrimônio Social | 2.877.686,54      | -2.877.686,54                                 |                                   | 0,00          |
| Resultado do Exercício de 2015           |                   |   | 5.802.315,04                      | 5.802.315,04  |
| Saldo em 31/12/2015                      | 10.348.638,40     | 0,00  | 5.802.315,04                      | 16.150.953,44 |


Fortaleza (CE), 31 de dezembro de 2015

  
FRANCISCO ANTÔNIO GUIMARÃES  
Presidente

  
JOSÉ IVAN FERREIRA LUZ  
Contador CRC/ES 3375/O-1

  
GUILHERME ANTONIO ALVES ALENCAR  
Conselho Fiscal

  
MARIA DENISE NUNES RODRIGUES  
Conselho Fiscal

  
ALEXANDRE OLIVEIRA LIMA  
Conselho Fiscal




FUNDAÇÃO CEARENSE DE PESQUISA E CULTURA  
C.N.P.J./MF 05.330.436/0001-62


DEMONSTRAÇÃO DO FLUXO DE CAIXA  
LEVANTADO EM 31/12/2015

|     |  |                |                |
|-----|--|----------------|----------------|
| 1.  | ATIVIDADES OPERACIONAIS                                  |                |                |
| 1.1 | Superávit do Exercício Ajustado                          |                |                |
|     | Superávit do Exercício                                   | 5.802.315,04   |                |
|     | (+) Depreciação do Ativo Imobilizado                     | 94.944,75      |                |
|     | (-) Lucro na venda de Imobilizado                        | -21.396,55     |                |
|     |  |                | 5.875.863,24   |
|     | Aumento em Gerenciamento de Projetos a Receber           | -1.658.986,91  |                |
|     | Aumento em Outros Créditos                               | -142.353,39    |                |
|     | Redução em Despesas Antecipadas                          | 4.234,08       |                |
|     | Aumento em Obrigações Fiscais, Sociais e Previdenciárias | 1.841.511,59   |                |
|     | Aumento em Outras Obrigações                             | 27.992,32      |                |
|     | Redução em Convênios e Contratos a Executar              | -22.081.651,90 |                |
|     | Aumento em Credores Diversos - Convênios com a FCPC      | 694.132,30     |                |
|     | Redução em Fornecedores                                  | -11.635,28     |                |
|     | Aumento em Receitas a Realizar                           | 640.998,09     | -20.685.759,10 |
| A.  | CAIXA LÍQUIDO CONSUMIDO NAS ATIVIDADES OPERACIONAIS      |                | -14.809.895,86 |
| 2.  | ATIVIDADES DE INVESTIMENTO                               |                |                |
| 2.1 | Recebimento pela venda de Imobilizado                    |                | 40.000,00      |
| 2.2 | Aquisições de Bens e Direitos para o Ativo               |                | -728.071,70    |
| B.  | CAIXA LÍQUIDO CONSUMIDO NAS ATIVIDADES DE INVESTIMENTO   |                | -688.071,70    |
| C.  | DIMINUIÇÃO LÍQUIDO NAS DISPONIBILIDADES (A + B)          |                | -15.497.967,56 |
| D.  | Movimentação do Disponível                               |                |                |
|     | Saldo inicial em 31/12/2014                              |                | 66.166.525,10  |
|     | (+) Variação Líquida no Disponível em 2015               |                | -15.497.967,56 |
|     | (=) Saldo Final em 31/12/2015                            |                | 50.668.557,54  |
| 3.  | DEMONSTRAÇÃO DA VARIAÇÃO DO DISPONÍVEL                   |                |                |
|     | Discriminação  |                |                |
|     | Disponível em 31/12/2015                                 |                | 50.668.557,54  |
|     | (-) Disponível em 31/12/2014                             |                | 66.166.525,10  |
|     | (=) Variação no Disponível                               |                | -15.497.967,56 |

  
FRANCISCO ANTÔNIO GUIMARÃES  
Presidente

  
JOSÉ IVAN FERREIRA LUZ  
Contador CRC-ES 73750-1

  
GUILHERME ANTONIO ALVES ALENCAR  
Conselho Fiscal

  
MARIA DENISE NUNES RODRIGUES  
Conselho Fiscal

  
ALEXANDRE OLIVEIRA LIMA  
Conselho Fiscal

# NOTAS EXPLICATIVAS ÀS DEMONSTRAÇÕES FINANCEIRAS EM 31 DE DEZEMBRO DE 2015 E DE 2014. (Valores expressos em Reais)

## 1. Contexto Operacional

A Fundação Cearense de Pesquisa e Cultura (FCPC), instituída nos termos da escritura pública de 21 de janeiro de 1977, no Cartório do 1º Ofício de Notas da Comarca de Fortaleza, livro 7-D, é uma entidade de direito privado, com personalidade jurídica, sem fins lucrativos, de apoio à Universidade Federal do Ceará em suas ações de ensino, pesquisa, extensão e cultura, com personalidade jurídica, autonomia financeira e administrativa, tendo sede e foro na cidade de Fortaleza, capital do Estado do Ceará.

A FCPC declara para fins de não incidência na fonte do IR, da CSLL, da Cofins, e da contribuição para o PIS/PASEP, a que se refere o art. 64 da Lei Nº 9.430, de 27 de dezembro de 1996, que é entidade sem fins lucrativos (art. 20, inciso IV) de caráter social, a que se refere o ART 15 da Lei nº 9.532, de 10 de dezembro de 1997.

A Fundação tem como objetivo:

- Prestar apoio a projetos de ensino, pesquisa e extensão e de desenvolvimento institucional, científico e tecnológico da Universidade Federal do Ceará, mediante a celebração de contratos ou convênios por prazo determinado ou mediante outras ações obedientes às normas da UFC;
- Incentivar o desenvolvimento do ensino, pesquisa, extensão e da cultura;
- Colaborar com ações públicas e privadas de interesse da Sociedade, bem como atuar conjuntamente com outras instituições congêneres.

A Fundação poderá celebrar contratos e convênios com outras entidades, desde que compatíveis com as finalidades da Universidade Federal do Ceará, expressas em seu plano institucional.

## 2. Base de Preparação

As Demonstrações Financeiras da FCPC foram elaboradas de acordo com as práticas contábeis adotadas no Brasil, em especial a Resolução CFC nº. 1.409/12 que Aprova a Interpretação ITG 2002 – Entidade sem Finalidade de Lucros.


## 3. Principais Práticas Contábeis

### 3.1 Caixa e Equivalentes de Caixas

Caixa e Equivalentes de Caixas designam dinheiro em caixa, saldos em contas bancárias, e investimentos de liquidez imediata que não apresentam risco significativo de mudança de valor.

### 3.2 Imobilizado

O Ativo Imobilizado da FCPC esta registrado pelo custo de aquisição. As depreciações são calculadas pelo método linear, com base em taxas que levam em consideração a vida útil dos bens, de acordo com a tabela abaixo:



Handwritten signature and initials, possibly indicating approval or review of the document.



| DESCRIÇÃO                    | VALOR          | ANOS DE VIDA ÚTIL | TAXA ANUAL |
|------------------------------|----------------|-------------------|------------|
| Móveis e Utensílios          | R\$ 55.049,19  | 10                | 10%        |
| Máquinas e Equipamentos      | R\$ 1.573,53   | 10                | 10%        |
| Computadores e Periféricos   | R\$ 245.815,65 | 5                 | 20%        |
| Veículos                     | R\$ 305.533,64 | 5                 | 20%        |
| Outros Materiais Permanentes | R\$ 43.751,89  | 5                 | 20%        |
| Imóveis                      | 592.971,86     | 25                | 4%         |
| Embarcações                  | 33.484,08      | 20                | 5%         |

Conforme a Norma Brasileira de Contabilidade NBC TG 01 - Redução ao Valor Recuperável de Ativos, aprovada pela Resolução CFC nº 1.292/2010, Conselho Federal de Contabilidade e alterações posteriores, os ativos da Entidade não devem estar registrados contabilmente por um valor superior àquele passível de ser recuperado no tempo por uso nas suas operações ou em sua eventual venda. Dessa forma, a FCPC efetuou a análise de seus ativos e constatou que não há indicadores de desvalorização.

### 3.3 Ativo Compensado/Passivo Compensado

A partir de 2015 a Fundação deixou de registrar em contas contábeis de compensação ativa e passiva os bens adquiridos através de projetos, sendo estes administrados pelo setor de patrimônio instituído para este fim. Ressaltamos que os valores registrados nestas contas não atendiam as orientações da NBC TG 27 e ITG 2000.

A NBC TG 27 orienta que o custo de um item de ativo imobilizado deve ser reconhecido como ativo se, e apenas se: a) for provável que futuros benefícios econômicos associados ao item fluirão para a entidade; e b) o custo do item puder ser mensurado confiavelmente. A ITG 2000 explica que as contas de compensação constituem sistema próprio para controle e registro dos fatos relevantes que resultam em assunção de direitos e obrigações da entidade cujos efeitos materializar-se-ão no futuro e que possam se traduzir em modificações no patrimônio da entidade. Os bens de projetos em momento algum poderão resultar em direito e obrigações para a Fundação que possam se materializar-se-á no futuro em modificações no patrimônio, ou seja, estes bens de projetos não poderão ser incorporados ao patrimônio da FCPC, pois ao serem encerrados estes bens serão doados a Universidade Federal do Ceará.

### 3.4 Convênios e Contratos a Executar

Os registros relacionados à execução dos projetos (Convênios e Contratos), ou seja, as entradas e saídas de recursos estão evidenciadas em contas individuais do ativo e do passivo, não ocorrendo consequência na Demonstração do Superávit/Déficit da FCPC.

2  
 A. Oliveira

### 3.5 Receitas e Despesas da FCPC

O reconhecimento das receitas e despesas é efetuado respeitando-se o regime contábil de competência de exercício.

#### 4. Bancos Conta Movimento/Vinculada

##### 4.1 Recursos Sem Restrição

Bancos Conta Movimento – **Sem Restrição** representa o saldo em conta corrente e o saldo em aplicações financeiras, relativos aos recursos próprios da FCPC. Esses Recursos são relativos às Receitas da entidade provenientes da remuneração pelo Serviço de Gerenciamento e Execução Financeiras dos Convênios e Contratos.

##### 4.2 Recursos Com Restrição

Bancos Conta Vinculada - **Com Restrição** representa o saldo em conta corrente e o saldo em aplicações financeiras e poupança, relativos aos recursos de Convênios e Contratos.

Essas aplicações referem-se a certificados de depósitos bancários e fundos de renda fixa, que apresentam alta liquidez, com resgate automático, mantidas junto a instituições financeiras.

Estes Recursos Financeiros são depositados em contas bancárias específicas e estão vinculados a cada Convênio/Contrato, sendo gerenciados pela FCPC e utilizados exclusivamente para cumprir as obrigações de cada Projeto de acordo com o Plano de Trabalho firmado em contrato. Ao final do período de vigência de cada projeto a FCPC presta contas dos recursos gerenciados de acordo com a determinação contratual.

O saldo das contas estão detalhadas na planilha abaixo:

|                                       | 31/12/2015               | 31/12/2014               |
|---------------------------------------|--------------------------|--------------------------|
| <b>SEM RESTRIÇÃO</b>                  |                          |                          |
| Bancos Conta Movimento                | R\$ 1.976.313,58         | R\$ 438.246,10           |
| Aplicações de Liquidez de Curto Prazo | R\$ 15.138.987,90        | R\$ 10.098.371,04        |
|                                       | <b>R\$ 17.115.301,48</b> | <b>R\$ 10.536.617,14</b> |
| <b>COM RESTRIÇÃO</b>                  |                          |                          |
| Bancos Conta Vinculada-Convênios      | R\$ 815.580,54           | R\$ 1.007.820,93         |
| Bancos Conta Vinculada-Contratos      | R\$ 313.241,53           | R\$ 1.654.990,32         |
| Aplicações de Convênios               | R\$ 12.151.574,17        | R\$ 20.601.934,12        |
| Aplicações de Contratos e Cursos      | R\$ 20.267.859,82        | R\$ 32.365.162,59        |
|                                       | <b>R\$ 33.548.256,06</b> | <b>R\$ 55.629.907,96</b> |

#### 5. Gerenciamento de Projetos a Receber.

Refere-se a receitas próprias da FCPC, que serão recebidas até o fim do exercício seguinte. O saldo dessa conta no final do exercício foi conciliado com extrato de cada projetos de acordo com o valor a ser liberado no ano de 2016.

## 6. Outros Créditos

|  | 31/12/2015     | 31/12/2014     |
|--|----------------|----------------|
| Despesas em serem ressarcidas de Convênios e Contratos | R\$ 432.898,71 | R\$ 229.595,32 |
| Créditos de Funcionários                               | R\$ 350,00     | R\$ 400,00     |
| Despesas com Compensação Futura                        | R\$ 0,00       | R\$ 60.900,00  |
|  | R\$ 433.248,71 | R\$ 290.895,32 |

### 6.1 Despesas em serem ressarcidas de Convênios e Contratos

Despesas em serem ressarcidas de convênios e contratos referem-se a obrigações fiscais, sociais e trabalhistas dos convênios e contratos que são pagas rigorosamente no vencimento pela FCPC, e que serão ressarcidos imediatamente no mês subsequente, ou seja, em janeiro de 2016. Cada projeto possui valores a transferir para FCPC registrados, conciliados e reconhecidos em contas contábeis específicas individualizadas.

## 7. Ativo Não Circulante.

### 7.1 Gerenciamento de Projetos a Receber

Refere-se a receitas próprias da FCPC, que serão recebidas após o fim do exercício seguinte. O saldo dessa conta no final do exercício foi conciliado com extrato de cada projeto de acordo com o valor a ser liberado.

### 7.2 Imobilizado

| BENS DE USO                        | Máquinas e Equipamentos | Móveis e Utensílios | Veículos       | Embarcações   | Outros Materiais Permanentes | Computadores e Periféricos | Imóveis        |                  |
|------------------------------------|-------------------------|---------------------|----------------|---------------|------------------------------|----------------------------|----------------|------------------|
| Saldo em 31.12.2014                | R\$ 1.573,53            | R\$ 49.419,19       | R\$ 305.683,61 | R\$ 33.484,08 | R\$ 40.841,89                | R\$ 231.117,30             | R\$ -          | R\$ 662.119,60   |
| (-) Bens baixados no período       | R\$ -                   | R\$ -               | -R\$ 62.011,46 | R\$ -         | R\$ -                        | R\$ -                      | R\$ -          | -R\$ 62.011,46   |
| (+) Bens adquiridos no período     | R\$ -                   | R\$ 5.630,00        | R\$ 61.861,49  | R\$ -         | R\$ 2.910,00                 | R\$ 14.698,35              | R\$ 592.971,86 | R\$ 678.071,70   |
| Saldo da conta em 31.12.2015       | R\$ 1.573,53            | R\$ 55.049,19       | R\$ 305.533,64 | R\$ 33.484,08 | R\$ 43.751,89                | R\$ 245.815,65             | R\$ 592.971,86 | R\$ 1.278.179,84 |
| DEPRECIACÃO                        | Máquinas e Equipamentos | Móveis e Utensílios | Veículos       | Embarcações   | Outros Materiais Permanentes | Computadores e Periféricos | Imóveis        |                  |
| Saldo em 31.12.2014                | R\$ 1.573,53            | R\$ 27.607,87       | R\$ 127.301,17 | R\$ 33.484,08 | R\$ 34.148,45                | R\$ 163.976,87             | R\$ -          | R\$ 388.091,97   |
| (-) Depreciação baixada no período | R\$ -                   | R\$ -               | -R\$ 43.408,01 | R\$ -         | R\$ -                        | R\$ -                      | R\$ -          | -R\$ 43.408,01   |
| (+) Depreciação no período         | R\$ -                   | R\$ 4.720,11        | R\$ 59.057,17  | R\$ -         | R\$ 3.270,98                 | R\$ 24.181,62              | R\$ 3.714,87   | R\$ 94.944,75    |
| Saldo da conta em 31.12.2015       | R\$ 1.573,53            | R\$ 32.327,98       | R\$ 142.950,33 | R\$ 33.484,08 | R\$ 37.419,43                | R\$ 188.158,49             | R\$ 3.714,87   | R\$ 439.628,71   |

|                                     |          |               |                |          |              |               |                |                |
|-------------------------------------|----------|---------------|----------------|----------|--------------|---------------|----------------|----------------|
| VALOR LÍQUIDO CONTÁBIL (31/12/2015) | R\$ 0,00 | R\$ 22.721,21 | R\$ 162.583,31 | R\$ 0,00 | R\$ 6.332,46 | R\$ 57.657,16 | R\$ 589.256,99 | R\$ 838.551,13 |
|-------------------------------------|----------|---------------|----------------|----------|--------------|---------------|----------------|----------------|

Handwritten signatures and initials at the bottom right of the page.

### 7.3 Intangível

| INTANGÍVEL                     | Direito de Uso de Softwares |               |
|--------------------------------|-----------------------------|---------------|
| Saldo em 31.12.2014            |                             |               |
| (-) Bens baixados no período   |                             |               |
| (+) Bens adquiridos no período | R\$ 50.000,00               | R\$ 50.000,00 |
| Saldo da conta em 31.12.2015   | R\$ 50.000,00               | R\$ 50.000,00 |

| AMORTIZAÇÃO                  | Direito de Uso de Softwares |  |
|------------------------------|-----------------------------|--|
| Saldo em 31.12.2014          |                             |  |
| (-) Amortização no período   | R\$ -                       |  |
| (+) Amortização no período   | R\$ -                       |  |
| Saldo da conta em 31.12.2015 | R\$ -                       |  |

A FCPC em 2015 adquiriu o direito de uso do Sistema de Administração e Gestão Integrada - SAGI com o propósito de adequação as novas exigências do Fisco, como o envio do SPED Contábil e Fiscal e o e-Social.

### 8. Obrigações Fiscais, Sociais e Previdenciárias

A FCPC mantém o registro e controle de suas obrigações com os impostos e contribuições. Os saldos estão evidenciados a seguir conforme o Balanço Patrimonial.

| OBRIGAÇÕES FISCAIS A RECOLHER        |                         |                      |
|--------------------------------------|-------------------------|----------------------|
|                                      | 31/12/2015              | 31/12/2014           |
| IRRF a Recolher                      | R\$ 550.544,74          | R\$ 0,00             |
| ISS a Recolher – PF                  | R\$ 67.749,71           |                      |
| ISS a Recolher - PJ                  | R\$ 10.637,44           | R\$ 14.086,61        |
| COFINS a Recolher                    | R\$ 6.365,09            |                      |
| PIS a Recolher                       | R\$ 1.034,33            |                      |
| <b>TOTAL 1</b>                       | <b>R\$ 636.331,31</b>   | <b>R\$ 14.086,61</b> |
| OBRIGAÇÕES SOCIAIS E PREVIDENCIÁRIAS |                         |                      |
| INSS a Pagar (Assalariados)          | R\$ 414.624,46          | R\$ 0,00             |
| FGTS a Pagar                         | R\$ 123.960,06          | R\$ 0,00             |
| PIS a Pagar                          | R\$ 21.263,59           | R\$ 0,00             |
| INSS a Pagar (Autônomos)             | R\$ 659.418,78          | R\$ 0,00             |
| <b>TOTAL 2</b>                       | <b>R\$ 1.219.266,89</b> | <b>R\$ 0,00</b>      |
| <b>TOTAL (1+2)</b>                   | <b>R\$ 1.855.598,20</b> | <b>R\$ 14.086,61</b> |

### 9. Convênios e Contratos a Executar

As contas do passivo “Convênios e Contratos a executar” representam todos os recursos vinculados a Projetos nas contas do ativo “Bancos Conta Vinculada e Aplicações de Convênios e Contratos”, sendo registradas em contas contábeis específicas individualizadas.

Em relação às aplicações financeiras de convênios e contratos quando do aumento do ativo por conta dos rendimentos ocorre o mesmo lançamento em contrapartida a Convênios e Contratos a Executar no passivo circulante.

Tal prática não apresenta efeito na Demonstração do Resultado do Exercício (DRE) da FCPC, pois todas as despesas incorridas dos convênios e contratos são vinculadas aos recursos recebidos.





| <b>ATIVO</b>                     | <b>31/12/2015</b>        | <b>31/12/2014</b>        |
|----------------------------------|--------------------------|--------------------------|
| Bancos Conta Vinculada-Convênios | R\$ 815.580,54           | R\$ 1.007.820,93         |
| Bancos Conta Vinculada-Contratos | R\$ 313.241,53           | R\$ 1.654.990,32         |
| Aplicações de Convênios          | R\$ 12.151.574,17        | R\$ 20.601.934,12        |
| Aplicações de Contratos e Cursos | R\$ 20.267.859,82        | R\$ 32.365.162,59        |
|                                  | <b>R\$ 33.548.256,06</b> | <b>R\$ 55.629.907,96</b> |
| <b>PASSIVO</b>                   |                          |                          |
| Convênios a Executar             | R\$ 12.967.154,71        | R\$ 21.609.755,05        |
| Contratos a Executar             | R\$ 20.581.101,35        | R\$ 34.020.152,91        |
|                                  | <b>R\$ 33.548.256,06</b> | <b>R\$ 55.629.907,96</b> |

## 10. Receitas a Realizar

Representa as receitas próprias da FCPC, que serão reconhecidas até o fim do exercício seguinte, levando em consideração o valor do Serviço de Gerenciamento de Projetos bem como o prazo de vigências dos Convênios e Contratos.

## 11. Passivo Não Circulante

### 11.1 Receitas a Realizar

Representa as receitas próprias da FCPC, que serão reconhecidas após o fim do exercício seguinte, levando em consideração o valor do Serviço de Gerenciamento de Projetos bem como o prazo de vigências dos Convênios e Contratos.

## 12. Receitas/Despesas

### 12.1 Outras Receitas

Referem-se aos saldos bancários remanescentes exclusivamente da execução de Contratos firmados com a FCPC, valores estes incorporados ao saldo da Conta Movimento da Fundação. Estas transferências são permitidas de acordo com a natureza Jurídica dos Contratos.

### 12.2 Déficit/Perdas com Projetos


Refere-se à devolução por parte da FCPC ao Órgão Fomentador das despesas Glosadas, relativas ao Gerenciamento e Execução Financeira exclusivamente dos Convênios.

  
FRANCISCO ANTÔNIO GUIMARÃES  
Presidente

  
JOSÉ IVAN FERREIRA LUZ  
Contador CRC ES 3375/O-1

  
GUILHERME ANTONIO ALVES ALENCAR  
Conselho Fiscal

  
MARIA DENISE NUNES RODRIGUES  
Conselho Fiscal

  
ALEXANDRE OLIVEIRA LIMA  
Conselho Fiscal



Fundação Cearense de Pesquisa e Cultura  
 AV. DA UNIVERSIDADE, 2995 - BENFICA  
 CEP 60.020-181 - FORTALEZA-CEARÁ  
 CP. 12.132 - CNPJ 05.330.436/0001-62  
 FONE (85) 3521.3444 - FAX (85) 3243.5381  
<http://www.fcpc.ufc.br/> [admfcpc@fcpc.ufc.br](mailto:admfcpc@fcpc.ufc.br)

### MAPA DE QUALIFICAÇÃO ECONÔMICA - FINANCEIRA

|                    |               |                          |            |                   |  |
|--------------------|---------------|--------------------------|------------|-------------------|--|
| ATIVO CIRCULANTE   |               | REALIZAVEL A LONGO PRAZO |            | (AC + ARLP)       | $LG = \frac{(AC+ARLP)}{(PC+PELP)}$<br><b>LG = 1,39</b> |
| R\$                | 54.291.634,77 | R\$                      | 292.913,08 | R\$ 54.584.547,85 |  |
| PASSIVO CIRCULANTE |               | EXIGIVEL A LONGO PRAZO   |            | (PC + PELP)       |  |
| R\$                | 39.029.232,46 | R\$                      | 292.913,08 | R\$ 39.322.145,54 |  |


|                    |               |                        |               |   |                   |
|--------------------|---------------|------------------------|---------------|---|-------------------|
|                    |               | ATIVO TOTAL            |               | $SG = \frac{(AT)}{(PC+PELP)}$<br><b>SG=1,41</b> |                   |
|                    |               | R\$                    | 55.473.098,98 |   |                   |
| PASSIVO CIRCULANTE |               | EXIGIVEL A LONGO PRAZO |               |   | (PC + PELP)       |
| R\$                | 39.029.232,46 | R\$                    | 292.913,08    |   | R\$ 39.322.145,54 |


|                    |               |  |
|--------------------|---------------|--|
| ATIVO CIRCULANTE   |               | $LC = \frac{(AC)}{(PC)}$<br><b>LC = 1,39</b> |
| R\$                | 54.291.634,77 |  |
| PASSIVO CIRCULANTE |               |  |
| R\$                | 39.029.232,46 |  |

$LG = \frac{\text{ATIVO CIRCULANTE} + \text{REALIZAVEL A LONGO PRAZO}}{\text{PASSIVO CIRCULANTE} + \text{EXIGIVEL A LONGO PRAZO}}$   
 $SG = \frac{\text{ATIVO TOTAL}}{\text{PASSIVO CIRCULANTE} + \text{EXIGIVEL A LONGO PRAZO}}$

$LC = \frac{\text{ATIVO CIRCULANTE}}{\text{PASSIVO CIRCULANTE}}$

LG = INDICES DE LIQUIDEZ GERAL  
 SG = SOLVÊNCIA GERAL  
 LC = LIQUIDEZ CORRENTE

  
 FRANCISCO ANTÔNIO GUIMARÃES  
 Presidente

  
 JOSÉ IVAN FERREIRA LUZ  
 Contador CRC-ES 3375/O-1

**PARECER DO CONSELHO FISCAL DA FUNDAÇÃO CEARENSE DE PESQUISA  
E CULTURA SOBRE AS CONTAS DO EXERCÍCIO DE 2015**

Reunidos às 15 horas do dia 31 de maio de 2016, na sede do Centro de Treinamento e Desenvolvimento – CETREDE, Avenida da Universidade, n. 2932, Bairro Benfica, Fortaleza, Ceará, os membros do Conselho Fiscal, Alexandre Oliveira Lima, Guilherme Antonio Alves Alencar e Maria Denise Nunes Rodrigues, detiveram-se sobre as contas apresentadas, movimentações, documentações e balanço contábil referente à Instituição e apreciando o material foram pelo parecer de:

Aprovação unânime sem qualquer ressalva.

É O PARECER.

  
Alexandre Oliveira Lima

  
Guilherme Antonio Alves Alencar

  
Maria Denise Nunes Rodrigues



## **RELATÓRIO DOS AUDITORES INDEPENDENTES SOBRE AS DEMONSTRAÇÕES CONTÁBEIS**

Aos Srs.

Administradores e Conselheiros da:

Fundação Cearense de Pesquisa e Cultura – FCPC

Fortaleza – CE

Examinamos as demonstrações contábeis da Fundação Cearense de Pesquisa e Cultura – FCPC (“Fundação”), que compreendem o balanço patrimonial em 31 de dezembro de 2015 e as respectivas demonstrações do resultado, as mutações do patrimônio líquido e dos fluxos de caixa, para o exercício findo naquela data, assim como o resumo das principais práticas contábeis e demais notas explicativas.

### **Responsabilidade da administração sobre as demonstrações contábeis**

A administração da Fundação é responsável pela elaboração e adequada apresentação dessas demonstrações contábeis de acordo com as práticas contábeis adotadas no Brasil e pelos controles internos que ela determinou como necessários para permitir a elaboração de demonstrações contábeis livres de distorção relevante, independentemente se causada por fraude ou erro.

### **Responsabilidade dos auditores independentes**

Nossa responsabilidade é a de expressar uma opinião sobre essas demonstrações contábeis com base em nossa auditoria, conduzida de acordo com as normas brasileiras e internacionais de auditoria. Essas normas requerem o cumprimento de exigências éticas pelos auditores e que a auditoria seja planejada e executada com o objetivo de obter segurança razoável de que as demonstrações contábeis estão livres de distorção relevante.

Uma auditoria envolve a execução de procedimentos selecionados para obtenção de evidência a respeito dos valores e divulgações apresentados nas demonstrações contábeis. Os procedimentos selecionados dependem do julgamento do auditor, incluindo a avaliação dos riscos de distorção relevante nas demonstrações contábeis, independentemente se causada por fraude ou erro. Nessa avaliação de riscos, o auditor considera os controles internos relevantes para a elaboração e adequada apresentação das demonstrações contábeis da Fundação, para planejar os procedimentos de auditoria que são apropriados nas circunstâncias, mas não para fins de expressar uma opinião sobre a eficácia desses controles internos da Entidade. Uma

Cel.: 01 (85) 8733.8680

TIM (85) 9763.7075

barros@barrosauditoria.com.br

Avenida Doutor Silas Munguba 3530 sala 14 - Altos





auditoria inclui, também, a avaliação da adequação das práticas contábeis utilizadas e a razoabilidade das estimativas contábeis feitas pela administração, bem como a avaliação da apresentação das demonstrações contábeis tomadas em conjunto.


Acreditamos que a evidência de auditoria obtida é suficiente e apropriada para fundamentar nossa opinião.

### Opinião

Em nossa opinião, as demonstrações contábeis anteriormente referidas, representam adequadamente, em todos os aspectos relevantes, a posição patrimonial e financeira da Fundação Cearense de Pesquisa e Cultura – FCPC, em 31 de dezembro de 2015, o resultado de suas operações, as mutações de seu patrimônio líquido e os seus fluxos de caixa para o exercício findo naquela data, de acordo com as práticas contábeis adotadas no Brasil.

Fortaleza (CE), 25 de maio de 2016.

BARROS AUDITORES INDEPENDENTES S/S  
CRC - CE001340/O-9



José da Silva Barros  
CRC - CE 009280/O-8

Cel.: 01 (85) 8733.8680

TIM (85) 9763.7075

barros@barrosauditoria.com.br

Avenida Doutor Silas Munguba 3530 sala 14 - Altos